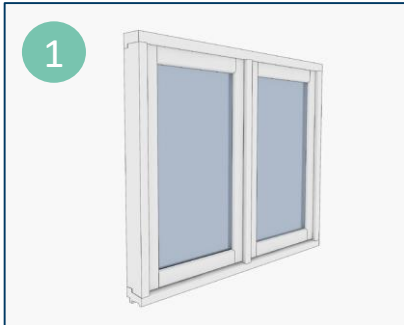


Folie aanbrenge



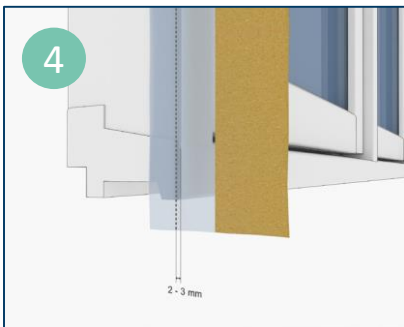
1
Kozijn is afgelakt, beglaasd en gereed om te verpakken.




2
Boven- en beide zijstijlen dienen vet en stofvrij te zijn. Verwijder nu het schutblad van de smalle plakrand.



3
De plakrand aan de metselzijde van de zij- en bovenstijl plakken.



4
De perforatie ca. 2-3 mm vanaf de voorzijde. Aan de onderzijde van het kozijn, de tape ca. 2 cm laten overlappen.






5
Het schutblad van de brede plakrand verwijderen.



6
De folie kan nu op maat gesneden worden en op de plakranden bevestigd worden. Onderzijde open laten voor ventilatie.

Folie verwijderen

Zodra het kozijn is ingemetseld en niet meer beschermd hoeft te worden, dient de beschermfolie verwijderd te worden. Metselaars moeten wel geïnstrueerd worden dat ze niet te strak tegen de tape aanmetselen. Folie kan door middel van de afscheurperforatie verwijderd worden.



Productinformatie

De kozijnbeschermingstape van Gerbri is speciaal ontwikkeld om kozijnen, die volgens de Concept III bouwmethode geleverd worden, te beschermen tijdens de bouwfase.

De tape is zo ontwikkeld dat deze de laklaag niet aantast. De tape is voorzien van een afscheurperforatie die bij oplevering van het bouwproject, samen met de beschermfolie, makkelijk te verwijderen is.

Verwerkingsvoorschriften

- Voor een goede verbinding dient de zelfklevende tape bij voorkeur een temperatuur te hebben tussen 18-21 °C
- Opslag: opslaan op een droge, schone plaats
- De tape na ontvangst laten "acclimatiseren"
- Relatieve vochtigheid 40-50 %

Kenmerken

- Laat geen lijmresten achter
- Tast de verf/laklaag niet aan
- Is gekeurd door de grotere verfleveranciers
- Eenvoudig in gebruik
- Makkelijk te verwerken

Technische informatie

- Lengte : 50 m¹
- Breedte : 100 mm
- Aantal per doos : 8 rol
- Verwerking : 18-21°C



**Flexibele folie
toepassingen voor de
toekomst**

BOUW | LANDBOUW | INDUSTRIE

Gerbri BV
Vonderweg 21
NL-7468 DC Enter

T + 31 (0)548 514 822
I www.gerbri.nl
E info@gerbri.nl